






# Schéma de la station de traitement LA CACHETTE

Capacité traitement : 2 litres/s



	Té horizontal
	Coude
	Vanne de sectionnement
	Filtre

